

BETON-CIRÉ



Boden Wand Treppe Bad Möbel...

Beton-Ciré ist ein besonderer Stuck, der sehr robust, wasserdicht und gebrauchsfreundlich ist.

Beton-Ciré ist ursprünglich ein aus Frankreich stammender Betonstuck. Übersetzt bedeutet Beton-Ciré „gewachster Beton“. Die Zusammensetzung aus einem modifizierten Zement und einem Kunstharz bewirkt nach dem Trocknungsprozess einen wunderbaren, fugenlosen, steinartigen Stuck.

Die originelle Betonoptik und die vielen unterschiedlichen Farben von Beton-Ciré machen eine Anwendung in jeder Räumlichkeit und für jeden Gegenstand möglich. Einsatzbereiche sind Böden, Wände, Treppen, Möbel, Küche, Bad und Wohnbereich. Kurz gesagt, Beton-Ciré ist überall einsetzbar!

Mit seiner Zusammensetzung und seiner Vielfalt an Farben ist Beton-Ciré ein ideales Produkt für jeden Raum in Ihrem Haus, weil.....



**.....fugenlos | strapazierfähig
individuell | robust | pflegeleicht**

Beton-Ciré
GEWACHSTER BETON
by Stone-Age

Beton-BASE
GEWACHSTER BETON
by Stone-Age

Beton-FLOOR
GEWACHSTER BETON
by Stone-Age

Beton-FLOW
GEWACHSTER BETON
by Stone-Age

Beton-BRUT
GEWACHSTER BETON
by Stone-Age

Metal-STUC
GEWACHSTER BETON
by Stone-Age

Beton-Ciré Original

In 2 Schichten gespachtelt. Schichtauftrag ca. 2 mm stark.

Beton-Ciré ist das Ursprungsprodukt der Beton-Ciré-Serie. Der Haupteinsatzbereich befindet sich an der Wand. Durch spezielle Versiegelungen können matte, seidenglänzende und glänzende Oberflächen erzielt werden.



Beton-Base

In 2 Schichten gespachtelt. Schichtauftrag ca. 2 mm stark.

Base wird in 2 Schichten gespachtelt, Schichtstärke ca. 2 mm. Besonders geeignet für Arbeitsplatten, Tische und sämtliche anderen Anwendungen. Von der Optik her rustikaler als Original jedoch einfacher zu verarbeiten.



Beton-Floor

In 2 Schichten gespachtelt. Schichtauftrag ca. 2 mm stark.


Beton-Floor speziell für Fußböden. Seine besondere Zusammensetzung macht Beton-Floor besonders abriebfest und daher äußerst strapazierfähig und langlebig.



Beton-Flow

In 1 Schicht gegossen. Schichtauftrag ca. 4 mm stark.


Mit einer ruhigeren Anmutung als Beton-Floor. Das Material wird in einer Stärke von ca. 4 mm gegossen, es sind viele Farbvarianten durch Beimischung von Pigmenten möglich und es eignet sich hervorragend für große Flächen.



Beton-Brut

In 2 Schichten gespachtelt. Schichtauftrag ca. 2 mm stark.

Dieses Material ist speziell auch für den Außenbereich (Treppen, Eingang, Foyer) entwickelt worden. Extrem hart und widerstandsfähig lässt es sich individuell einsetzen. Die Oberfläche ist rauer als bei Beton-Floor.



Metal-Stuc

Métal-Stuc ist ein besonderes Beton-Ciré-Produkt, welches durch Beimischen von Edelmetallpartikeln eine einzigartige, metallische Optik erhält. Das Produkt kann dekorativ auf diversen Materialien aufgebracht werden.




















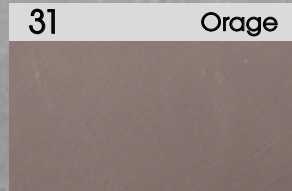
BETON-CIRÉ

Farben Beton-Ciré Original

Die Farben sind indikativ.

1 Nature	2 Belge	3 Tiramisu	4 Cassis
5 Chocolat	6 Cappuccino	7 Olivier	8 Châtaigne
9 Emeraude	10 Soutis	11 Bordeaux	13 Grisetite
14 Terre Brune	15 Lavande	16 Vieux Rose	17 Rosé
18 Coquille d'oeuf	19 Ardoise	20 Tamottes	21 Sable
22 Terre Cuite	23 Nuage	24 Plage	25 Saumon
26 Roseline	27 Crème	28 Soleil	29 Gris Perle

BETON-CIRÉ B



BETON-CIRÉ B


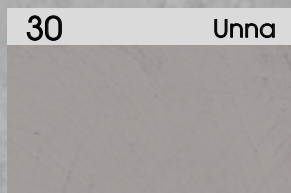







Farben Beton-Floor

Die Farben sind indikativ.



1	Carbone	2	Gres	3	Greor	4	Cemento
5	Tortara	6	Moka	7	Blanco	8	Avorio
9	Neutra	10	Clay	11	Viola	12	Cielo

BETON-CIRÉ B















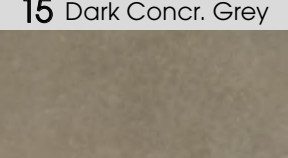





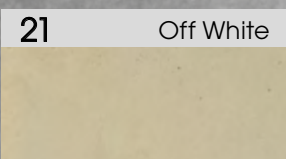

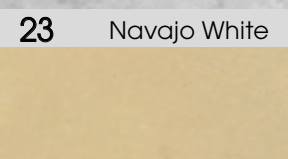
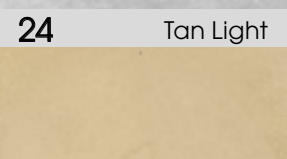


BETON-CIRÉ BE

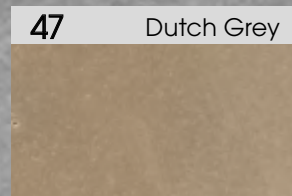






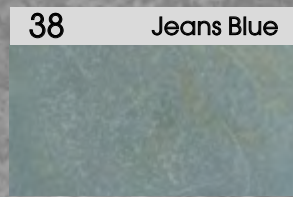


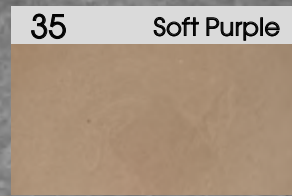
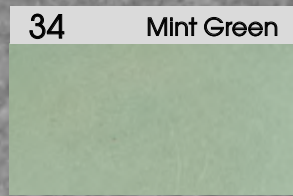

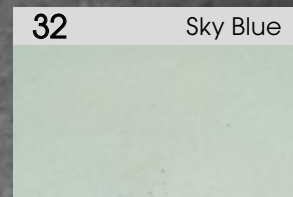
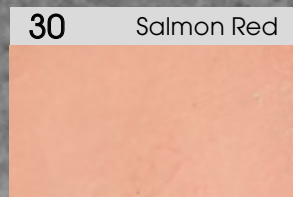


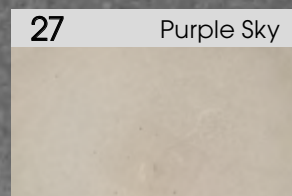


Farben Beton-Flow





Die Farben sind indikativ.








Beton-Flow ist ein Betonboden, der in einer Stärke von 4 mm gegossen wird. Das Ergebnis ist eine robuste Oberfläche in Sichtbeton-Optik, die eine wesentlich ruhigere Anmutung hat als Beton-Floor. Beton-Flow eignet sich insbesondere für sehr große Flächen.

1 Antique White 	2 Light Shark Grey 	3 Dim Shark Grey 	4 Mid Shark Grey 
5 Dark Shark Grey 	6 Soft Grey 	7 Light Grey 	8 Dim Grey 
9 Mid Grey 	10 Dark Grey 	11 Dim Black 	12 Black 
13 Light Concr. Grey 	14 Concrete Grey 	15 Dark Concr. Grey 	16 Light Brown Grey 
17 Dim Brown Grey 	18 Brown Grey 	19 Dark Brown Grey 	20 Yellow 
21 Off White 	22 Wheat 	23 Navajo White 	24 Tan Light 


ETON-CIRÉ BE










Beton-CiRÉ
GEWACHSTER BETON










TON-CIRÉ BET

Flächenheizung mit Beton-Ciré Gesund, sauber, harmonisch





Gestalten Sie Ihre Wohlfühlatmosphäre mit der Flächenheizung in Verbindung mit Beton-Ciré.

Lassen Sie sich von der Sonne erwärmen. Durch Infrarot haben Sie ein behagliches Gefühl, stärken das Immunsystem und wirbeln kaum Staub auf, was Allergikern eine große Erleichterung verschafft.

Im Boden, der Wand und Decke lässt sich diese günstige und energiesparende Flächenheizung ausgezeichnet mit Beton-Ciré verlegen.



TON-CIRÉ BET



BETON-CIRÉ



Beton-Ciré

Kreuzmattenstraße 13 · D-79276 Reute bei Freiburg

Tel. +49(0)7641-917833 · Fax +49(0)7641-917888 · info@beton-ciré-info.de



www.beton-cire-info.de



www.beton-cire-schweiz.ch



www.beton-cire.pl



www.beton-cire.it



www.beton-cire.li